GE-WICHT Weight Approx. ≈ kg	ABMESSUNGEN ≈ mm Dimensions ≈ mm d	L	FORM Style	WERKSTOFFE Material	GEWINDE-GRÖSSE Thread Size AG	BESTELL-NUMMER Part Number Type
0,05	13	32	1	Messing (cr = glanz verchromt) — *brass (cr = chrome plated)*	G ½	DN ½"
0,08	18	34	1		G ¾	DN ¾"
0,10	24	35	1		G 1	DN 1"
0,10	24	35	1		G 1	DN 1" cr
0,15	33	39	1		G 1¼	DN 1¼"
0,31	35	44	2		G 1½	DN 1½"
0,41	48	48	2		G 2	DN 2"
0,28	48	40	4		G 2	**G**N 2"
0,69	61	52	2		G 2½	DN 2½"
0,83	76	57	2		G 3	DN 3"
0,55	76	50	4		G 3	**G**N 3"
1,19	100	64	2		G 4	DN 4"
5,15	110	125	5		5½" *)	DN 5½"
Marine-Doppelnippel nach VG 85281 mit Spezialgewinde, flachdichtend mit stirnseitigen Dichtflächen. 'L' = Linksgewinde für Frischwasser. — ***Marine** double nipples according to VG 85281 with special thread acc. to VG 85280, with flat sealing surface. 'L' = left hand thread for fresh water.*						
1,20	65	75	3	Pressmessing — *hot stamped brass*	M 80 x 3	DN-M 80
1,20	65	75	3		W 82 x 1/6 L	DN-W 82 L
0,10	48	40	4	Gewindenippel, Aluminium — *Threaded nipple, aluminium*	G 2	(**G**N 2" Al)
0,12	61	46	4		G 2½	(**G**N 2½" Al)
0,19	75	50	4		G 3	**G**N 3" Al
0,34	100	55	4		G 4	(**G**N 4" Al)
1,80	105	120	5		5½" *)	DN 5½" Al
ZUR BEACHTUNG : Gewindeverbindungen Alu / Alu neigen zum 'Fressen'. Um dies zu vermeiden, einerseits anderen Werkstoff oder Gleitmittel, z. B. **EW Retinax HD2**, verwenden. — ***PLEASE OBSERVE**: Thread connections alu / alu can lead to seizing. To avoid this, different material should be used on one end or use special lubricant, i. e. **EW Retinax HD2**.*						
0,05	13	32	1	Edelstahl 1.4571 / 1.4408 mit Werkstoff-Kennzeichnung — *stainless steel AISI 316 Ti / 316 with material marking*	G ½	DN ½" SS
0,07	18	34	1		G ¾	DN ¾" SS
0,13	22	37	1		G 1	DN 1" SS
0,16	32	37	1		G 1¼	DN 1¼" SS
0,25	38	43	1		G 1½	DN 1½" SS
0,42	48	58	1		G 2	DN 2" SS
0,55	63	62	6		G 2½	DN 2½" SS
0,74	76	62	2		G 3	DN 3" SS
1,05	100	65	6		G 4	DN 4" SS

ELAFLEX

Doppelnippel Type **DN** (GN), beiderseits gleiches Rohr-Außengewinde, flachdichtend mit stirnseitigen Dichtflächen (G = DIN EN ISO 228).

—

*Double nipples type **DN** (GN), both sides same male pipe thread with flat sealing surface (G = according to EN ISO 228 / BSP parallel).*

Type DN

Form 1

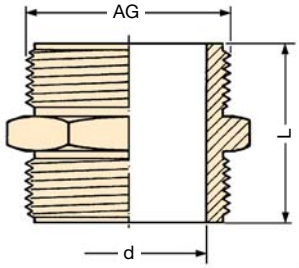

Form 2

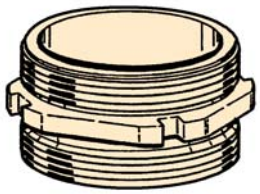

Form 3

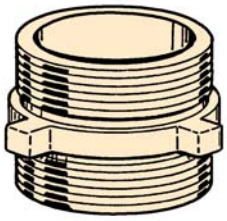

Form 4 (**G**N)

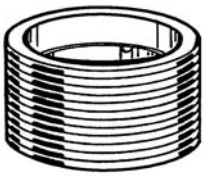

Form 5

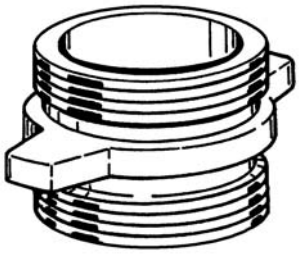

Form 6

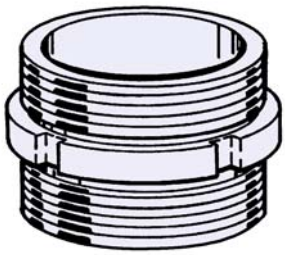

*) Eisenbahn-Kesselwagengewinde nach DIN 6602 (alte DIN 11)
—
Thread for rail tankers according to DIN 6602 (old DIN 11)

TECHNISCHE ÄNDERUNGEN VORBEHALTEN · NACHDRUCK UND KOPIEN NUR MIT UNSEREM EINVERSTÄNDNIS · *Specifications subject to change without notice · Copyright ELAFLEX*